

Informações Gerenciais do Estado do Espírito Santo



MÊS: FEVEREIRO 2015

**GOVERNO DO ESTADO DO ESPÍRITO SANTO
SECRETARIA DE ESTADO DE GESTÃO E RECURSOS HUMANOS
SUBSECRETARIA DE ESTADO RECURSOS HUMANOS
NÚCLEO DE ESTATÍSTICA DE RECURSOS HUMANOS**

Governador do Estado do Espírito Santo:
Paulo César Hartung Gomes

Secretário de Estado de Gestão e Recursos Humanos:
Sandra Helena Bellon Modolo – (Respondendo)

Subsecretário de Estado Recursos Humanos:
Sandra Helena Bellon Modolo

Núcleo de Estatística de Recursos Humanos:
Marlene Vieira – Chefe de Núcleo de Estatística de Recursos Humanos
Claire Andrea Lyra – Assessor Especial
Isabela de Freitas Costa Vasconcellos Pylro - Analista do Executivo
Luan Nascimento Correia - Estagiário
Simone Pereira Nunes – Analista do Executivo
Zaloar Gomes Pinto – Analista do Executivo

SUMÁRIO

Demonstrativo do Quadro de Servidores Ativos e Inativos _____	5
Valores da Folha de Pagamento _____	6
Comparativo da Evolução do Quantitativo de Servidores _____	7
Comparativo da Evolução da Folha de Pagamento _____	8
Quantitativo de Servidores do Poder Executivo Estadual – Administração Direta _____	9
Quantitativo de Servidores do Poder Executivo Estadual – Autarquias _____	10
Quantitativo de Segurados do Regime Próprio de Previdência Social – RPPS _____	11
Despesas com Servidores do Poder Executivo Estadual – Administração Direta _____	12
Despesas com Servidores do Poder Executivo Estadual – Autarquias _____	13
Despesas Pagamento Aposentadorias e Pensões do Regime Próprio de Previdência Social – RPPS _	14
Demonstrativo da Evolução de Cargos de Designação Temporária _____	15
Demonstrativo dos Gastos com Escala Especial _____	17
Demonstrativo do Custo do Auxílio Alimentação Pago na Folha de Pagamento _____	18
Demonstrativo do Quantitativo e dos Gastos com Estagiários _____	19
Distribuição do Quantitativo e das Despesas de Pessoal por Área _____	21
Demonstrativo da Contribuição Previdenciária ao RPPS _____	22

APRESENTAÇÃO

Com a finalidade de dar publicidade aos seus atos de modo a permitir, dentre outros, planejamento, transparência e estudos sobre servidores públicos, a Secretaria de Estado de Gestão e Recursos Humanos, organiza e sistematiza, mensalmente, sob a denominação de relatório gerencial, informações pormenorizadas sobre quantitativos e gastos com pessoal. O relatório contempla dados do Poder Executivo Estadual, relativos aos servidores ativos e aos beneficiários do Regime Próprio de Previdência Social, no qual estão inseridos os aposentados e os pensionistas.

Os dados apresentados neste relatório são obtidos das folhas de pagamento processadas pelo sistema SIARHES. Assim, pode haver divergências em relação ao quantitativo de servidores, pois aqueles afastados em licença sem vencimentos ou cedidos sem ônus para o Poder Executivo, não estão contemplados.

Nos quadros de informações sobre servidores ativos e contribuições previdenciárias, na parte referente às despesas de pessoal, constam os dados dos servidores estatutários e dos celetistas, e dados do complemento previdenciário (APORTE). Esse complemento expressa o dispêndio do Governo para completar as despesas com o pagamento dos aposentados e pensionistas do Regime Próprio de Previdência. É obtido após apurada a arrecadação previdenciária do Fundo Financeiro, constituída pelas parcelas, de contribuição do servidor e de responsabilidade do Estado (encargo patronal), acrescida da taxa de administração do IPAJM, instituída pela L.C. nº 485/09.

As informações do relatório têm característica pontual e demonstram a composição da folha de pagamento quanto: às diversas categorias que a compõem e a vinculação ao regime previdenciário; o tipo de vínculo dos servidores para com o poder público – permanente ou transitório; a sua especificidade – civil ou militar; dentre outros. Em algumas das informações, são apresentados demonstrativos de seu comportamento ao longo dos últimos doze meses.

Os dados são coletados a partir das folhas de pagamento e expressam, nos quantitativos, o número de vínculos públicos e não o número de servidores, pois, há casos de acumulação legal. Assim, um mesmo servidor, detentor de dois cargos legalmente acumuláveis, é computado como dois vínculos. Quanto às despesas, nelas estão englobados, além das remunerações mensais regulares, pagamentos de: 13º vencimento, ocorridos no mês; abono férias e diferenças atrasadas, tanto de vantagens pessoais quanto de promoções, reestruturação de cargos e carreiras, criação de novas carreiras e aumento do quadro de vagas de servidores efetivos.

As oscilações regularmente verificadas, ora para mais ora para menos, decorrem, no caso dos quantitativos, das variações: no ingresso de novos servidores efetivos; nas contratações e desligamentos de servidores temporários e das aposentadorias; e, na questão das despesas, decorrem dos pagamentos variáveis, citados no parágrafo anterior além daqueles procedentes das variações nos quantitativos de servidores, mencionados.

Em fevereiro/2015, houve um aumento no número de servidores decorrentes de novas contratações de DTs do magistério. No dispêndio com pessoal, ocorreu um aumento em comparação a janeiro/2015, onde o principal motivo foi o pagamento dos novos contratos de designados temporários do magistério e pagamento do Piso Nacional do Magistério retroativo a janeiro/2015, com maior repercussão nos inativos.

A partir deste ano de 2015, passaram a integrar o relatório, informações de despesas de custeio, voltadas para servidores públicos e pagas em folha de pagamento, além daquelas referentes a auxílio alimentação e estagiários, quais sejam: indenização para aquisição de fardamento e uniforme; devoluções ao caixa e indenização por acidente de serviço, entre outras.

Permanecem registrados no Poder Executivo os dados de Pessoal da Defensoria Pública (nº de servidores e valores de folha).

**QUADRO INFORMAÇÕES SOBRE QUANTITATIVO E PAGAMENTO DE SERVIDORES
ATIVOS, APOSENTADOS E DE PENSIONISTAS DO PODER EXECUTIVO**

FEVEREIRO/15

INFORMAÇÕES SERVIDORES ATIVOS, CONTRIBUIÇÕES PREVIDENCIÁRIAS E APORTE	ESTATUTÁRIOS/CELETISTAS ATIVOS	35.409	179.953.696,22
	COMISSIONADO ATIVOS	2.946	9.013.519,33
	DTs	12.465	29.783.517,97
	PENSÕES ESPECIAIS	270	616.400,35
	COMP. APOSENTADORIA	1.034	5.207.500,96
	ENC. SOCIAL PATRONAL		42.203.567,50
	CONTRIBUIÇÃO COMPL. FUNPES		117.336.787,92
	TOTAL	52.124	384.114.990,25
INFORMAÇÕES DESPESAS DE CUSTEIO PAGAS EM FOLHA	ESTAGIÁRIOS/MÉDICOS RESIDENTES	3.398	2.033.137,31
	AUXÍLIO ALIMENTAÇÃO	8.022	1.368.022,39
	OUTROS CUSTEIOS	-	2.628.846,84
	TOTAL		6.030.006,54
INFORMAÇÕES FOLHAS PAGAMENTO APOSENTADOS E PENSIONISTAS DO RPPS	APOSENTADOS	28.298	122.020.050,95
	PENSIONISTAS	4.891	27.613.441,25
	ENC. SOCIAL PATRONAL		-
	TOTAL	33.189	149.633.492,20

DESPESAS COM PESSOAL FEVEREIRO 2015

PODER EXECUTIVO - ADM. DIRETA E AUTARQUIAS - ATIVOS E INATIVOS

	VALOR DA FOLHA	PERCENTUAL
Ativos	260.954.301,02	67,94
Complementação Aposentadoria - CLT (1)	5.207.500,96	1,36
Pensões Especiais	616.400,35	0,16
Contribuição Complementar ao FUNPES	117.336.787,92	30,55
	384.114.990,25	100,00

Fonte: Relatórios SIARHES - Administração Direta e Autarquias.

Nota:

(1) - Compreende complementações concedidas pelas Leis nºs 4.511/91, 4.565/91 e 5.567/98.

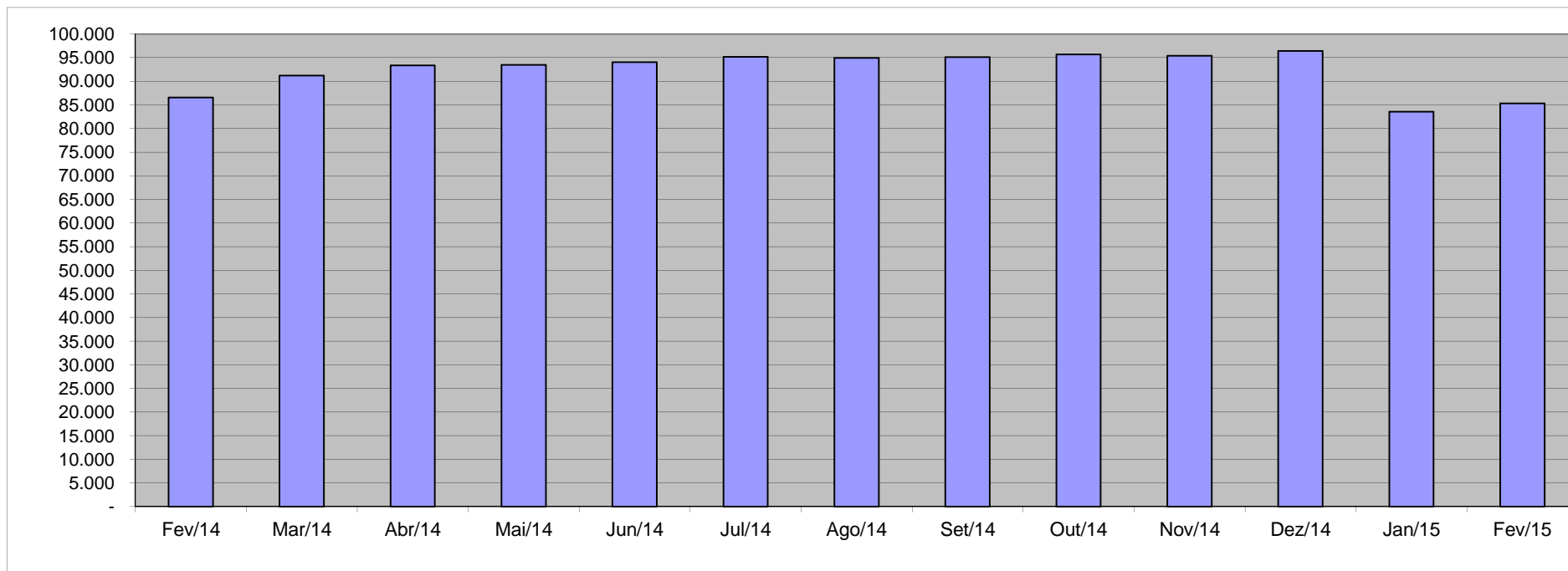
PAGAMENTO DOS BENEFICIÁRIOS DO REGIME PRÓPRIO DE PREVIDÊNCIA SOCIAL - RPPS

	VALOR DA FOLHA	PERCENTUAL
Aposentados	122.020.050,95	81,55
Pensionistas	27.613.441,25	18,45
	149.633.492,20	100,00

Fonte: Relatórios SIARHES - Administração Direta e Autarquias.

QUANTITATIVO SERVIDORES - ATIVOS DO PODER EXECUTIVO E APOSENTADOS E PENSIONISTAS DO RPPS

Fev/14	Mar/14	Abr/14	Mai/14	Jun/14	Jul/14	Ago/14	Set/14	Out/14	Nov/14	Dez/14	Jan/15	Fev/15
86.536	91.204	93.330	93.460	94.021	95.145	94.917	95.103	95.677	95.388	96.401	83.572	85.313

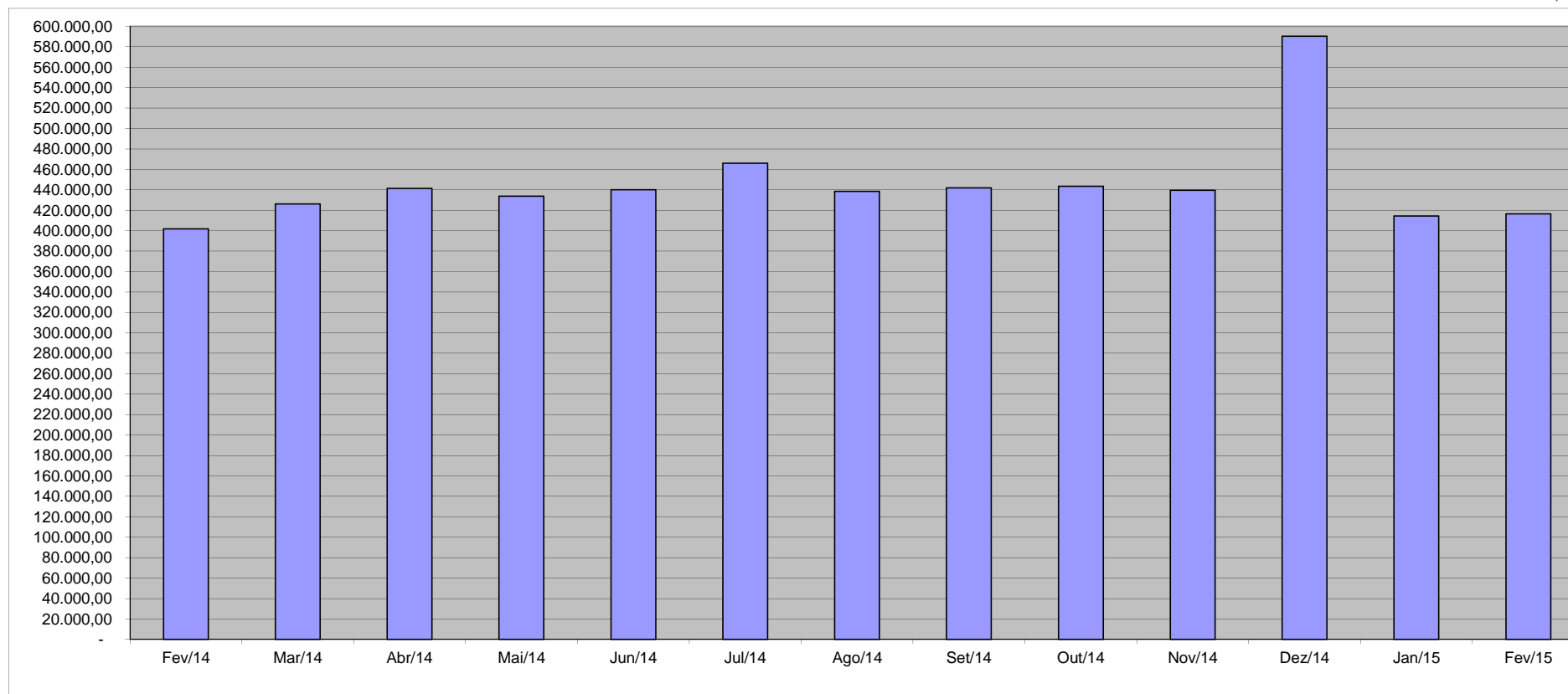


Fonte: Relatórios SIARHES - Administração Direta e Autarquias.

VALOR DAS FOLHAS DE PAGAMENTO - ATIVOS DO PODER EXECUTIVO E APOSENTADOS E PENSIONISTAS DO RPPS (1)

Fev/14	Mar/14	Abr/14	Mai/14	Jun/14	Jul/14	Ago/14	Set/14	Out/14	Nov/14	Dez/14	Jan/15	Fev/15
401.654,33	426.082,31	441.399,36	433.816,11	440.105,62	465.984,80	438.522,19	441.884,33	443.568,47	439.454,14	590.355,99	414.241,51	416.411,69

Em R\$1.000,00



Fonte: Relatórios SIARHES - Administração Direta e Autarquias.

Nota:

(1) - O valor das folhas de pagamento refere-se ao somatório das folhas dos servidores ativos e dos aposentados e pensionistas e **não**, às despesas com o pagamento dos servidores, visto que, no pagamento da folha dos aposentados deduz-se a parcela previdenciária dos servidores vinculados ao regime próprio de previdência - fundo financeiro.

QUANTITATIVO DE SERVIDORES ATIVOS DO PODER EXECUTIVO ESTADUAL - ADM. DIRETA
FEVEREIRO/2015

	ÓRGÃOS	EFETIVOS/CLT - ATIVOS			COMISSIONADOS ATIVOS (1)	COMPL. APOS.(2) CLT	DT'S - ATIVOS			TOTAL GERAL		
		VENCIMENTO	SUBSÍDIO	SUB-TOTAL			VENCIMENTO	SUBSÍDIO	SUB-TOTAL	VENCIMENTO	SUBSÍDIO	TOTAL
ADMINISTRAÇÃO DIRETA	SECONT/AGE	-	84	84	32	-	-	-	-	32	84	116
	APE	-	5	5	21	-	-	-	-	21	5	26
	CASA CIVIL	-	6	6	23	-	-	1	1	23	7	30
	CASA MILITAR	-	25	25	15	-	-	-	-	15	25	40
	CBMES	73	1.214	1.287	3	-	-	14	14	76	1.228	1.304
	SECT/SECTIT	2	19	21	28	-	-	151	151	30	170	200
	DEFENSORIA PÚBLICA	2	192	194	19	-	-	-	-	21	192	213
	PGE	-	124	124	109	-	-	3	3	109	127	236
	POLÍCIA CIVIL	52	2.581	2.633	-	8	-	-	-	60	2.581	2.641
	POL. MILITAR	571	9.396	9.967	-	-	-	-	-	571	9.396	9.967
	POL. MILITAR-HPM	145	278	423	-	-	-	-	-	145	278	423
	SEAG	-	17	17	37	-	-	9	9	37	26	63
	SEAMA	-	9	9	15	-	-	8	8	15	17	32
	SECULT	4	107	111	52	-	-	54	54	56	161	217
	SECOM	-	6	6	20	-	-	-	-	20	6	26
	SEDETUR/SEDES	-	4	4	39	-	-	-	-	39	4	43
	SETUR	-	18	18	16	-	-	1	1	16	19	35
	SEDIT/SETOP	-	7	7	30	-	-	3	3	30	10	40
	SEDU	746	7.899	8.645	123	37	2.738	3.097	5.835	3.644	10.996	14.640
	SEDURB	-	6	6	36	-	-	-	-	36	6	42
	SEFAZ	1	508	509	126	-	-	2	2	127	510	637
	SEG	4	19	23	167	-	-	5	5	171	24	195
	SEJUS	9	1.551	1.560	495	-	-	1.749	1.749	504	3.300	3.804
	SEP	-	27	27	39	-	-	2	2	39	29	68
	SEGER	4	96	100	109	68	-	38	38	181	134	315
	SEGER - Pensões Especiais (3)	270	-	270	-	-	-	-	-	270	-	270
	SEGER - Prev. Complementar	-	-	-	-	53	-	-	-	53	-	53
	SESA	358	5.895	6.253	298	58	-	2.972	2.972	714	8.867	9.581
	SESP	-	36	36	74	-	-	-	-	74	36	110
	SESPORT	1	18	19	19	-	1	1	2	21	19	40
	SEASTDH/SEADH	-	29	29	44	-	-	6	6	44	35	79
	VICE GOVERNADORIA	-	1	1	3	-	-	-	-	3	1	4
Sub-Total		2.242	30.177	32.419	1.992	224	2.739	8.116	10.855	7.197	38.293	45.490

Fonte: Relatórios SIARHES - Administração Direta e Autarquias.

Notas:

(1) - Não estão considerados, servidores efetivos, ocupando cargos comissionados, optantes por 65% e atuando no mesmo órgão de lotação. Estes servidores estão considerados no quantitativo de servidores efetivos.

(2) - O quantitativo refere-se exclusivamente àqueles servidores/pensionistas que receberam complementação nesta competência e não aos que têm o direito. Por essa razão, na hipótese de ocorrer alteração na remuneração dos servidores ativos, poderá haver alteração nestes quantitativos.

(3) - Refere-se aos Pensionistas - Pensão Especial a cargo da SEGER.

QUANTITATIVO DE SERVIDORES ATIVOS DO PODER EXECUTIVO ESTADUAL - ADM. INDIRETA - AUTARQUIAS
FEVEREIRO/2015

	ÓRGÃOS	EFETIVOS/CLT - ATIVOS			COMISSIONADOS ATIVOS (1)	COMPL. APOS.(2) CLT	DT'S - ATIVOS			TOTAL GERAL		
		VENCIMENTO	SUBSÍDIO	SUB-TOTAL			VENCIMENTO	SUBSÍDIO	SUB-TOTAL	VENCIMENTO	SUBSÍDIO	TOTAL
AUTARQUIAS	ADERES	-	-	-	24	-	-	-	-	24	-	24
	AGERH	-	-	-	24	-	-	-	-	24	-	24
	DER/ES	213	9	222	43	590	-	-	-	846	9	855
	FAMES	-	35	35	33	5	-	65	65	38	100	138
	FAPES	-	-	-	42	-	-	-	-	42	-	42
	ESESP	-	-	-	13	-	-	-	-	13	-	13
	IASES	13	373	386	81	23	-	1.374	1.374	117	1.747	1.864
	IEMA	1	250	251	38	-	-	71	71	39	321	360
	IJSN	5	85	90	25	11	-	-	-	41	85	126
	IDAF	15	516	531	4	7	-	71	71	26	587	613
	INCAPER	25	713	738	5	104	-	-	-	134	713	847
	IOPES	-	50	50	24	-	-	26	26	24	76	100
	PROCON	-	-	-	56	-	-	-	-	56	-	56
	RTV-ES	64	15	79	31	11	-	-	-	106	15	121
	ASPE (3)	-	9	9	14	-	-	-	-	14	9	23
	DETRAN (3)	138	182	320	349	7	-	3	3	494	185	679
	DIO (3)	30	21	51	26	52	-	-	-	108	21	129
	IPAJM (3)	29	97	126	24	-	-	-	-	53	97	150
	JUCEES (3)	12	43	55	27	-	-	-	-	39	43	82
	IPEM (3)	-	60	60	18	-	-	-	-	18	60	78
	PRODEST	234	-	234	11	-	-	-	-	245	-	245
	SUPPIN (3)	1	-	1	13	-	-	-	-	14	-	14
	IDURB	-	11	11	20	-	-	-	-	20	11	31
	ARSI	-	11	11	9	-	-	-	-	9	11	20
	Sub-Total	780	2.480	3.260	954	810	-	1.610	1.610	2.544	4.090	6.634

TOTAL DA DIRETA	2.242	30.177	32.419	1.992	224	2.739	8.116	10.855	7.197	38.293	45.490
TOTAL DA INDIRETA	780	2.480	3.260	954	810	-	1.610	1.610	2.544	4.090	6.634
TOTAL GERAL	3.022	32.657	35.679	2.946	1.034	2.739	9.726	12.465	9.741	42.383	52.124

ESTAGIÁRIOS											3.398
--------------------	--	--	--	--	--	--	--	--	--	--	--------------

Fonte: Relatórios SIARHES - Administração Direta e Autarquias.

Notas:

(1) - Não estão considerados, servidores efetivos, ocupando cargos comissionados, optantes por 65% e atuando no mesmo órgão de lotação. Estes servidores estão considerados no quantitativo de servidores efetivos.

(2) - O quantitativo refere-se exclusivamente àqueles servidores/pensionistas que receberam complementação nesta competência e não aos que têm o direito. Por essa razão, na hipótese de ocorrer alteração na remuneração dos servidores ativos, poderá haver alteração nestes quantitativos.

(3) - Órgãos sem recursos do Tesouro para pagar pessoal.

**QUANTITATIVO DE SEGURADOS PAGOS, PELO REGIME PRÓPRIO DE PREVIDÊNCIA SOCIAL - RPPS - PODER EXECUTIVO
FEVEREIRO/2015**

	ÓRGÃOS	APOSENTADOS			PENSÕES			TOTAL GERAL		
		VENCIMENTO	SUBSÍDIO	SUB-TOTAL	VENCIMENTO	SUBSÍDIO	SUB-TOTAL	VENCIMENTO	SUBSÍDIO	TOTAL
ADMINISTRAÇÃO DIRETA	SECONT/AGE	2	3	5	2	-	2	4	3	7
	APE	2	8	10	-	-	-	2	8	10
	CASA CIVIL	21	30	51	5	-	5	26	30	56
	CASA MILITAR	6	5	11	5	1	6	11	6	17
	CBMES	7	192	199	3	32	35	10	224	234
	SECT/SECTIT	-	4	4	1	-	1	1	4	5
	DEFENSORIA PÚBLICA	7	72	79	10	3	13	17	75	92
	PGE	12	39	51	4	11	15	16	50	66
	POLÍCIA CIVIL	108	782	890	235	169	404	343	951	1.294
	POL. MILITAR	261	3.699	3.960	135	1.580	1.715	396	5.279	5.675
	POL. MILITAR -HPM	2	8	10	2	-	2	4	8	12
	SEAG	27	69	96	31	10	41	58	79	137
	SEAMA	-	1	1	-	-	-	-	1	1
	SECULT	17	40	57	8	4	12	25	44	69
	SECOM	2	6	8	1	1	2	3	7	10
	SEDETUR/SEDES	-	1	1	-	-	-	-	1	1
	SETUR	-	2	2	1	-	1	1	2	3
	SEDIT/SETOP	5	11	16	2	-	2	7	11	18
	SEDU	10.836	7.187	18.023	861	285	1.146	11.697	7.472	19.169
	SEDURB	-	1	1	-	-	-	-	1	1
	SEFAZ	78	659	737	175	366	541	253	1.025	1.278
	SEG	12	10	22	3	1	4	15	11	26
	SEJUS	45	158	203	28	11	39	73	169	242
	SEP	-	2	2	8	2	10	8	4	12
	SEGER	60	138	198	125	121	246	185	259	444
	SESA	427	2.042	2.469	301	116	417	728	2.158	2.886
	SESP	7	83	90	30	28	58	37	111	148
	SESPORT	1	3	4	-	-	-	1	3	4
	SEASTDH/SEADH	13	45	58	5	-	5	18	45	63
	VICE GOVERNADORIA	1	3	4	-	-	-	1	3	4
	Total	11.959	15.303	27.262	1.981	2.741	4.722	13.940	18.044	31.984

	ÓRGÃOS	APOSENTADOS			PENSÕES			TOTAL GERAL		
		VENCIMENTO	SUBSÍDIO	SUB-TOTAL	VENCIMENTO	SUBSÍDIO	SUB-TOTAL	VENCIMENTO	SUBSÍDIO	TOTAL
AUTARQUIAS	ADERES	-	-	-	-	-	-	-	-	-
	AGERH	-	-	-	-	-	-	-	-	-
	DER/ES	140	4	144	29	-	29	169	4	173
	FAMES	3	13	16	2	-	2	5	13	18
	FAPES	-	-	-	-	-	-	-	-	-
	ESESP	-	-	-	-	-	-	-	-	-
	IASES	25	101	126	20	-	20	45	101	146
	IEMA	2	1	3	6	-	6	8	1	9
	IJSN	5	68	73	9	-	9	14	68	82
	IDAF	33	64	97	14	4	18	47	68	115
	INCAPER	51	202	253	27	6	33	78	208	286
	IOPES	-	-	-	-	-	-	-	-	-
	PROCON	-	-	-	-	-	-	-	-	-
	RTV-ES	33	20	53	22	2	24	55	22	77
	ASPE	-	-	-	-	-	-	-	-	-
	DETRAN	136	-	136	11	-	11	147	-	147
	DIO	37	-	37	7	-	7	44	-	44
	IPAJM	72	-	72	8	-	8	80	-	80
	JUCEES	25	-	25	2	-	2	27	-	27
	IPEM	-	-	-	-	-	-	-	-	-
	PRODEST	-	-	-	-	-	-	-	-	-
	SUPPIN	1	-	1	-	-	-	1	-	1
	IDURB	-	-	-	-	-	-	-	-	-
	ARSI	-	-	-	-	-	-	-	-	-
	Total	563	473	1.036	157	12	169	720	485	1.205

TOTAL SERVIDORES: APOSENTADOS EFETIVOS E PENSÕES

33.189

Fonte: Relatórios SIARHES - Administração Direta e Autarquias.

DESPESAS COM PAGAMENTO DE SERVIDORES DO PODER EXECUTIVO ESTADUAL - ADM. DIRETA
ATIVOS, APOSENTADOS E PENSIONISTAS
FEVEREIRO/2015

Em: R\$ 1,00

	ÓRGÃOS	EFETIVOS/CLT	COMISSIONADOS ATIVOS	COMPL. APOS.	DT'S	ENCARGOS PATRONAIS			TOTAL ATIVOS	CONTRIB. COMPL. FUNPES	DESPESA TOTAL
		ATIVOS		CLT	ATIVOS	INSS/FGTS	IPAJM	OUTROS REGIMES/ PREVES			
ADMINISTRAÇÃO DIRETA	SECONT/AGE	1.122.829,81	85.835,79	-	-	14.441,26	215.741,92	335,34	1.439.184,12	(69.718,86)	1.369.465,26
	APE	14.961,32	57.680,26	-	-	12.714,22	3.295,70	-	88.651,50	46.887,03	135.538,53
	CASA CIVIL	57.940,16	74.702,23	-	1.903,11	14.352,91	4.451,80	-	153.350,21	266.001,13	419.351,34
	CASA MILITAR	330.038,69	53.294,60	-	-	13.928,95	54.552,76	-	451.815,00	(7.160,79)	444.654,21
	CBMES	7.213.924,05	8.074,51	-	35.936,87	6.224,47	1.316.712,58	-	8.580.872,48	822.676,89	9.403.549,37
	SECT/SECTIT	132.695,56	84.854,64	-	295.590,87	76.210,86	19.805,78	-	609.157,71	14.307,62	623.465,33
	DEFENSORIA PÚBLICA	2.881.215,34	27.244,12	-	-	14.865,04	504.311,22	2.296,40	3.429.932,12	829.448,13	4.259.380,25
	PGE	2.745.882,72	225.405,13	-	5.216,64	51.432,39	574.520,58	-	3.602.457,46	719.961,53	4.322.418,99
	POLÍCIA CIVIL	22.163.965,42	-	19.923,22	-	-	4.116.527,94	(1.612,59)	26.298.803,99	6.921.481,41	33.220.285,40
	POL. MILITAR	47.262.936,85	-	-	-	19.649,36	8.792.133,34	-	56.074.719,55	29.713.399,03	85.788.118,58
	POL. MILITAR -HPM	2.812.727,19	-	-	-	-	502.741,38	-	3.315.468,57	(714.621,80)	2.600.846,77
	SEAG	149.798,11	127.017,49	-	15.945,50	19.546,85	24.539,80	-	336.847,75	443.828,87	780.676,62
	SEAMA	99.132,15	57.622,67	-	13.911,04	13.967,75	15.731,64	-	200.365,25	4.469,05	204.834,30
	SECULT	580.139,91	171.228,13	-	174.249,06	72.232,58	112.155,92	-	1.110.005,60	139.180,72	1.249.186,32
	SECOM	68.173,43	108.222,71	-	-	25.254,84	10.276,66	-	211.927,64	10.508,05	222.435,69
	SEDETUR/SEDES	52.309,28	173.149,98	-	-	43.652,81	5.493,26	-	274.605,33	7.314,99	281.920,32
	SETUR	111.773,69	44.946,41	-	1.738,88	12.841,15	18.928,46	-	190.228,59	13.881,58	204.110,17
	SEDIT/SETOP	79.255,22	117.196,03	-	5.216,64	23.305,08	9.004,58	-	233.977,55	75.918,49	309.896,04
	SEDU	26.860.290,76	319.023,95	2.450,94	8.670.356,39	1.644.654,96	5.327.600,58	-	42.824.377,58	48.405.991,85	91.230.369,43
	SEDURB	71.351,90	144.688,28	-	-	26.802,45	7.427,26	-	250.269,89	6.684,04	256.953,93
	SEFAZ	8.771.001,14	328.404,23	-	3.477,76	62.027,70	1.784.539,90	7.449,74	10.956.900,47	16.750.023,47	27.706.923,94
	SEG	217.930,88	713.595,97	-	9.225,73	151.241,57	24.877,10	212,48	1.117.083,73	64.561,76	1.181.645,49
	SEJUS	5.502.895,59	1.382.653,85	-	5.349.910,45	1.250.366,89	1.090.357,30	-	14.576.184,08	664.513,80	15.240.697,88
	SEP	248.298,76	147.424,72	-	3.477,76	26.582,66	41.612,02	1.699,95	469.095,87	58.913,05	528.008,92
	SEGER	621.618,25	311.459,47	138.551,64	77.727,95	74.811,76	121.470,28	-	1.345.639,35	2.119.947,21	3.465.586,56
	SEGER - Pensões Especiais (1)	616.400,35	-	-	-	-	-	-	616.400,35	-	616.400,35
	SEGER - Prev. Complementar	-	-	277.853,83	-	-	-	-	277.853,83	-	277.853,83
	SESA	31.678.138,39	1.090.929,03	273.773,86	10.724.052,39	2.289.277,24	6.266.320,00	13.992,19	52.336.483,10	5.144.943,32	57.481.426,42
	SESP	467.819,35	298.323,46	-	-	52.219,49	82.087,00	-	900.449,30	905.817,61	1.806.266,91
	SESPORT	122.833,44	73.460,65	-	2.758,03	15.718,66	20.932,18	-	235.702,96	215,01	235.917,97
	SEASTDH/SEADH	210.923,16	144.613,65	-	10.433,28	32.434,39	28.632,70	-	427.037,18	205.252,80	632.289,98
	VICE GOVERNADORIA	48.747,14	4.647,25	-	-	79,17	2.025,34	-	55.498,90	6.600,35	62.099,25
	Sub-Total	163.317.948,01	6.375.699,21	712.553,49	25.401.128,35	6.060.837,46	31.098.806,98	24.373,51	232.991.347,01	113.571.227,34	346.562.574,35

Fonte: Relatórios SIARHES - Administração Direta e Autarquias.

Notas:

(1) - Refere-se aos Pensionistas - Pensão Especial a cargo da SEGER.

DESPESAS COM PAGAMENTO DE SERVIDORES DO PODER EXECUTIVO ESTADUAL - ADM. INDIRETA - AUTARQUIAS
ATIVOS, APOSENTADOS E PENSIONISTAS
FEVEREIRO/2015

Em: R\$ 1,00

	ÓRGÃOS	EFETIVOS/CLT	COMISSIONADOS ATIVOS	COMPL. APOS.	DT'S	ENCARGOS PATRONAIS			TOTAL ATIVOS	CONTRIB. COMPL. FUNPES	DESPESA TOTAL
		ATIVOS		CLT	ATIVOS	INSS/FGTS	IPAJM	OUTROS REGIMES/ PREVES			
AUTARQUIAS	ADERES	-	88.305,62	-	-	20.206,19	-	-	108.511,81	-	108.511,81
	AGERH	-	92.320,17	-	-	12.714,04	-	-	105.034,21	-	105.034,21
	DER/ES	1.574.414,84	114.994,77	3.777.763,17	-	16.840,45	315.368,86	-	5.799.382,09	817.962,74	6.617.344,83
	FAMES	175.134,68	65.304,74	26.963,53	217.167,08	58.161,41	37.433,92	-	580.165,36	170.501,08	750.666,44
	FAPES	-	150.077,12	-	-	28.964,17	464,36	-	179.505,65	(696,54)	178.809,11
	ESESP	-	73.620,57	-	-	6.437,17	4.610,74	-	84.668,48	(6.916,11)	77.752,37
	IASES	1.432.526,26	287.571,81	15.928,52	3.722.563,90	819.125,25	276.233,84	-	6.553.949,58	188.457,74	6.742.407,32
	IEMA	1.459.590,34	83.140,19	-	185.392,03	50.166,39	298.317,50	4,00	2.076.610,45	(233.221,14)	1.843.389,31
	IJSN	711.562,57	85.316,29	46.778,99	-	18.197,75	143.442,70	-	1.005.298,30	443.981,32	1.449.279,62
	IDAF	2.977.003,56	10.302,38	9.347,77	123.369,59	26.187,49	627.192,66	151,27	3.773.554,72	86.717,83	3.860.272,55
	INCAPER	3.527.212,58	13.487,79	393.157,22	-	3.832,72	737.312,92	207,55	4.675.210,78	891.951,07	5.567.161,85
	IOPES	293.701,27	86.091,74	-	121.500,99	44.520,54	54.457,80	-	600.272,34	(54.457,80)	545.814,54
	PROCON	-	129.302,29	-	-	28.595,42	1.534,76	-	159.432,47	-	159.432,47
	RTV-ES	346.004,22	104.994,54	16.328,60	-	36.451,88	52.552,28	-	556.331,52	264.509,91	820.841,43
	ASPE (1)	46.545,51	56.040,45	-	-	10.460,11	11.482,44	(15,43)	124.513,08	(1.846,11)	122.666,97
	DETRAN (1)	1.709.627,94	574.885,49	15.822,01	12.396,03	142.215,76	265.912,64	(41,27)	2.720.818,60	468.128,93	3.188.947,53
	DIO (1)	228.433,49	88.875,33	192.857,66	-	50.456,22	43.932,20	-	604.554,90	122.414,82	726.969,72
	IPAJM (1)	622.756,98	134.448,69	-	-	19.736,34	122.578,46	133,75	899.654,22	604.400,65	1.504.054,87
	JUCEES (1)	293.397,78	67.292,47	-	-	32.192,14	42.144,80	-	435.027,19	19.193,28	454.220,47
	IPEM (1)	285.543,39	64.758,03	-	-	14.155,64	59.299,48	-	423.756,54	-	423.756,54
	PRODEST	1.460.837,08	31.196,38	-	-	421.814,70	-	-	1.913.848,16	-	1.913.848,16
	SUPPIN (1)	1.430,22	52.192,76	-	-	8.084,38	-	-	61.707,36	6.109,59	67.816,95
	IDURB	52.036,02	125.246,24	-	-	21.898,69	10.553,80	(12,89)	209.721,86	(10.553,80)	199.168,06
	ARSI	54.389,83	58.054,26	-	-	11.804,68	11.076,88	-	135.325,65	(11.076,88)	124.248,77
	Sub-Total	17.252.148,56	2.637.820,12	4.494.947,47	4.382.389,62	1.903.219,53	3.115.903,04	426,98	33.786.855,32	3.765.560,58	37.552.415,90

TOTAL DA DIRETA	163.317.948,01	6.375.699,21	712.553,49	25.401.128,35	6.060.837,46	31.098.806,98	24.373,51	232.991.347,01	113.571.227,34	346.562.574,35
TOTAL DA INDIRETA	17.252.148,56	2.637.820,12	4.494.947,47	4.382.389,62	1.903.219,53	3.115.903,04	426,98	33.786.855,32	3.765.560,58	37.552.415,90
TOTAL GERAL	180.570.096,57	9.013.519,33	5.207.500,96	29.783.517,97	7.964.056,99	34.214.710,02	24.800,49	266.778.202,33	117.336.787,92	384.114.990,25

ESTAGIÁRIOS										2.033.137,31
--------------------	--	--	--	--	--	--	--	--	--	---------------------

Fonte: Relatórios SIARHES - Administração Direta e Autarquias.

Nota:

(1) - Órgãos sem recursos do Tesouro para pagar pessoal.

DEMONSTRATIVO DA FOLHA DE PAGAMENTO DE APOSENTADORIAS E PENSÕES DO REGIME PRÓPRIO DE PREVIDÊNCIA SOCIAL - RPPS - PODER EXECUTIVO
FEVEREIRO/2015

Em: R\$ 1,00

	ÓRGÃOS	APOSENTADOS	PENSÕES	IPAJM	FOLHA TOTAL
ADMINISTRAÇÃO DIRETA	SECONT/AGE	60.865,35	10.141,44	-	71.006,79
	APE	50.414,23	-	-	50.414,23
	CASA CIVIL	257.205,99	25.445,81	-	282.651,80
	CASA MILITAR	65.927,80	11.707,90	-	77.635,70
	CBMES	1.670.141,13	183.464,51	-	1.853.605,64
	SECT/SECTIT	9.622,10	13.897,72	-	23.519,82
	DEFENSORIA PÚBLICA	1.033.883,36	106.238,59	-	1.140.121,95
	PGE	803.671,19	323.521,91	-	1.127.193,10
	POLÍCIA CIVIL	7.755.751,14	2.791.855,40	-	10.547.606,54
	POL. MILITAR	29.510.453,66	9.430.944,09	-	38.941.397,75
	POL. MILITAR -HPM	30.401,25	3.603,19	-	34.004,44
	SEAG	336.470,75	129.884,70	-	466.355,45
	SEAMA	12.176,53	-	-	12.176,53
	SECULT	216.711,47	51.026,18	-	267.737,65
	SECOM	16.410,35	3.145,01	-	19.555,36
	SEDETUR/SEDES	8.127,70	-	-	8.127,70
	SETUR	19.061,02	2.881,06	-	21.942,08
	SEDIT/SETOP	75.519,08	5.628,83	-	81.147,91
	SEDU	49.937.205,19	2.596.428,34	-	52.533.633,53
	SEDURB	7.440,54	-	-	7.440,54
	SEFAZ	11.475.511,81	8.801.882,12	-	20.277.393,93
	SEG	86.543,38	8.575,64	-	95.119,02
	SEJUS	788.494,26	96.511,06	-	885.005,32
	SEP	36.703,48	41.318,40	-	78.021,88
	SEGER	1.064.884,45	457.282,97	-	1.522.167,42
	SESA	10.097.117,36	1.499.924,62	-	11.597.041,98
	SESP	622.122,66	370.883,92	-	993.006,58
	SESPORT	14.343,15	-	-	14.343,15
	SEASTDH/SEADH	205.738,28	12.817,87	-	218.556,15
	VICE GOVERNADORIA	8.241,80	-	-	8.241,80
	Total	116.277.160,46	26.979.011,28	-	143.256.171,74

Em: R\$ 1,00

	ÓRGÃOS	APOSENTADOS	PENSÕES	IPAJM	FOLHA TOTAL
AUTARQUIAS	ADERES	-	-	-	-
	AGERH	-	-	-	-
	DER/ES	958.757,33	105.165,03	-	1.063.922,36
	FAMES	91.728,67	9.166,55	-	100.895,22
	FAPES	-	-	-	-
	ESESP	-	-	-	-
	IASES	428.952,03	60.824,54	-	489.776,57
	IEMA	7.947,73	7.660,67	-	15.608,40
	IJSN	529.993,42	24.213,55	-	554.206,97
	IDAF	584.283,44	59.700,40	-	643.983,84
	INCAPER	1.352.505,70	108.283,71	-	1.460.789,41
	IOPES	-	-	-	-
	PROCON	-	-	-	-
	RTV-ES	218.547,69	75.988,65	-	294.536,34
	ASPE	-	-	-	-
	DETRAN	676.845,01	53.160,65	-	730.005,66
	DIO	183.610,90	39.783,47	-	223.394,37
	IPAJM	563.206,39	81.055,93	-	644.262,32
	JUCEES	140.417,15	9.426,82	-	149.843,97
	IPEM	-	-	-	-
	PRODEST	-	-	-	-
	SUPPIN	6.095,03	-	-	6.095,03
	IDURB	-	-	-	-
	ARSI	-	-	-	-
	Total	5.742.890,49	634.429,97	-	6.377.320,46

TOTAL FOLHA: APOSENTADOS EFETIVOS E PENSÕES

149.633.492,20

Fonte: Relatórios SIARHES - Administração Direta e Autarquias.

**DEMONSTRATIVO DA EVOLUÇÃO DE CARGOS EM
DESIGNAÇÃO TEMPORÁRIA**

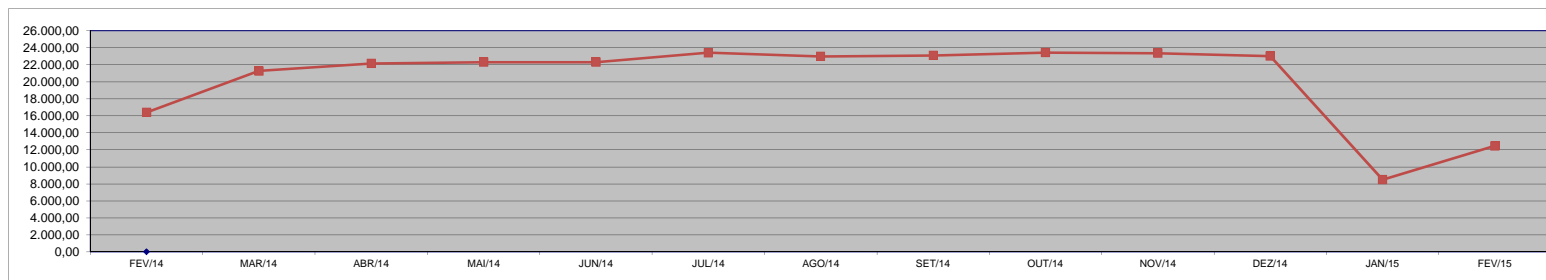
ÓRGÃOS		FEV/14	MAR/14	ABR/14	MAI/14	JUN/14	JUL/14	AGO/14	SET/14	OUT/14	NOV/14	DEZ/14	JAN/15	FEV/15
SEGER - Adm ⁽¹⁾		385	490	655	718	749	794	788	777	774	771	767	-	-
CASA CIVIL		-	-	-	-	-	-	-	-	-	-	-	3	1
CBMES		-	-	-	-	-	-	-	-	-	-	-	14	14
SECTIT		-	-	-	-	-	-	-	-	-	-	-	62	151
PGE		-	-	-	-	-	-	-	-	-	-	-	3	3
SEAG		-	-	-	-	-	-	-	-	-	-	-	9	9
SEAMA		-	-	-	-	-	-	-	-	-	-	-	8	8
SECULT		-	-	-	-	-	-	-	-	-	-	-	60	54
SETUR		-	-	-	-	-	-	-	-	-	-	-	1	1
SETOP		-	-	-	-	-	-	-	-	-	-	-	3	3
SEDU	Adm	2.890	2.881	2.885	2.920	2.945	3.064	3.028	2.990	2.952	2.918	2.906	2.885	2.809
	Mag ⁽²⁾⁽³⁾	6.596	11.391	12.132	12.337	12.456	13.433	13.097	13.036	13.108	13.143	12.872	449	3.026
SEFAZ		-	-	-	-	-	-	-	-	-	-	-	2	2
SEG		-	-	-	-	-	-	-	-	-	-	-	5	5
SEJUS		2.055	2.054	2.010	1.963	1.934	1.911	1.909	1.895	1.872	1.832	1.809	1.789	1.749
SEP		-	-	-	-	-	-	-	-	-	-	-	2	2
SEGER		-	-	-	-	-	-	-	-	-	-	-	42	38
SESA (IESP)		3.271	3.262	3.254	3.212	2.959	2.969	3.058	3.008	2.981	2.966	2.939	3.161	2.972
SESPORT		47	46	47	46	47	48	47	51	41	36	36	2	2
SEADH		-	-	-	-	-	-	-	-	-	-	-	6	6
SUB TOTAL		15.244	20.124	20.983	21.196	21.090	22.219	21.927	21.757	21.728	21.666	21.329	8.506	10.855
DETRAN		-	-	-	-	-	1	1	1	1	2	2	-	3
FAMES		66	67	69	70	70	70	70	69	68	67	68	-	65
IASES (ICAES)		909	903	917	836	928	920	767	1.058	1.426	1.440	1.424	-	1.374
IEMA		60	65	72	76	77	73	78	76	76	75	75	-	71
IDAF		75	74	73	94	95	91	91	88	81	73	73	-	71
IOPES		35	35	40	39	37	37	36	35	33	33	33	-	26
SUB TOTAL		1.145	1.144	1.171	1.115	1.207	1.192	1.043	1.327	1.685	1.690	1.675	-	1.610
TOTAL		16.389	21.268	22.154	22.311	22.297	23.411	22.970	23.084	23.413	23.356	23.004	8.506	12.465

Fonte: Relatórios SIARHES - Administração Direta e Autarquias.

Notas: (1) - Refere-se aos DTs Assistentes de Gestão e Cuidadores, distribuídos, a partir de janeiro/2015 nas unidades orçamentárias onde efetivamente prestam serviços.

(2) - A redução observada no Magistério deve-se ao encerramento dos contratos de professores em designação temporária tanto na SEDU quanto na FAMES por encerramento de ano letivo.

(3) - Corresponde a jornada de 25:00 horas e não ao quantitativo de números funcionais.



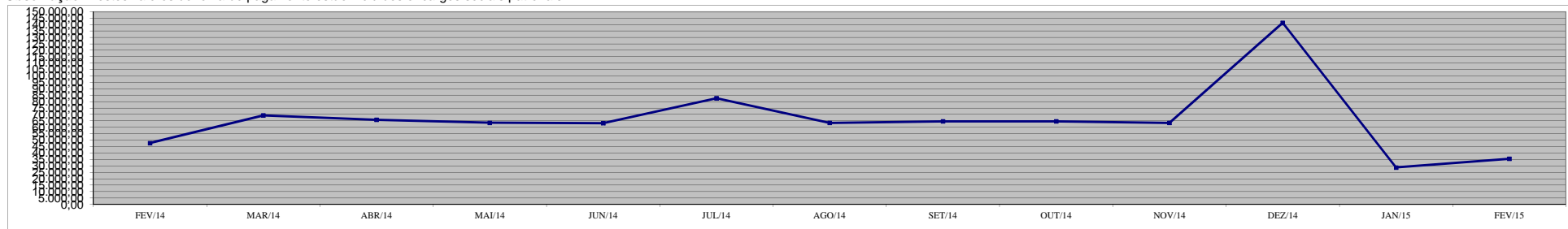
**DEMONSTRATIVO DA EVOLUÇÃO DO VALOR DA FOLHA DE
PAGAMENTO DOS SERVIDORES EM DESIGNAÇÃO TEMPORÁRIA**

ÓRGÃOS		FEV/14	MAR/14	ABR/14	MAI/14	JUN/14	JUL/14	AGO/14	SET/14	OUT/14	NOV/14	DEZ/14	JAN/15	FEV/15
SEGER - Adm (1)		947,23	1.107,28	1.524,09	1.427,30	1.865,53	1.534,11	1.478,43	1.451,81	1.453,37	1.463,51	3.027,54	-	-
CASA CIVIL		-	-	-	-	-	-	-	-	-	-	-	3,55	2,29
CBMES		-	-	-	-	-	-	-	-	-	-	-	33,97	40,93
SECTIT		-	-	-	-	-	-	-	-	-	-	-	165,86	350,58
PGE		-	-	-	-	-	-	-	-	-	-	-	6,31	6,31
SEAG		-	-	-	-	-	-	-	-	-	-	-	32,14	19,49
SEAMA		-	-	-	-	-	-	-	-	-	-	-	23,43	16,83
SECULT		-	-	-	-	-	-	-	-	-	-	-	399,52	206,31
SETUR		-	-	-	-	-	-	-	-	-	-	-	2,10	2,10
SETOP		-	-	-	-	-	-	-	-	-	-	-	6,31	6,31
SEDU	Adm	4.884,25	2.997,77	2.959,33	2.946,33	2.931,07	4.472,21	3.000,21	2.927,04	2.950,76	2.836,85	6.702,11	5.642,75	2.182,85
	Mag	15.437,68	40.098,76	33.714,79	31.501,60	33.526,13	51.295,35	33.363,75	33.308,11	33.474,04	33.706,93	88.561,10	2.479,68	8.071,91
SEFAZ		-	-	-	-	-	-	-	-	-	-	-	8,85	4,21
SEG		-	-	-	-	-	-	-	-	-	-	-	10,52	10,23
SEJUS		7.308,31	7.023,66	7.322,61	7.633,05	6.126,96	7.248,40	6.158,69	6.693,38	6.001,53	6.210,53	12.783,30	6.458,57	6.473,39
SEP		-	-	-	-	-	-	-	-	-	-	-	6,53	4,21
SEGER		-	-	-	-	-	-	-	-	-	-	-	120,46	94,39
SESA (IESP)		15.605,33	14.454,04	15.647,22	15.676,10	14.657,74	14.089,97	14.745,12	14.173,81	13.891,86	13.458,26	20.865,49	13.284,33	12.709,71
SESPORT		56,48	58,39	63,35	58,79	59,45	60,26	60,01	89,96	68,57	44,75	104,91	36,38	3,34
SEADH		-	-	-	-	-	-	-	-	-	-	-	21,85	12,57
SUB TOTAL		44.239,28	65.739,91	61.231,40	59.243,18	59.166,88	78.700,31	58.806,21	58.644,12	57.840,12	57.720,84	132.044,45	28.743,09	30.217,97
DETRAN		-	-	-	-	-	5,04	5,04	5,04	5,04	9,75	14,66	-	15,00
FAMES		228,69	264,00	279,87	285,78	278,07	279,38	457,18	271,09	276,75	266,75	421,97	-	260,39
IASES (ICAES)		2.745,32	2.746,01	3.756,79	3.328,35	3.384,33	3.052,24	3.531,35	5.144,20	5.943,60	4.870,78	7.726,60	-	4.478,48
IEMA		137,71	148,94	204,20	203,14	-	203,88	211,90	202,09	198,54	194,67	440,94	-	216,42
IDAF		251,19	162,20	192,11	252,61	236,20	229,80	203,87	203,27	194,61	152,19	276,38	-	147,28
IOPEs		190,90	193,25	218,32	209,56	192,48	196,35	185,42	196,42	181,75	175,54	379,39	-	147,02
SUB TOTAL		3.553,82	3.514,39	4.651,29	4.279,43	4.091,08	3.966,70	4.594,76	6.022,11	6.800,29	5.669,67	9.259,94	-	5.264,59
TOTAL		47.793,10	69.254,30	65.882,68	63.522,61	63.257,96	82.667,01	63.400,98	64.666,23	64.640,42	63.390,51	141.304,40	28.743,09	35.482,56

Fonte: Relatórios SIARHES - Administração Direta e Autarquias.

Nota: (1) - A partir de janeiro/2015 os valores passaram a ser apropriados nas UG onde os DTs (Assistentes de Gestão e Cuidadores) estão localizados.

Observação: Nestes valores de folha de pagamento estão incluídos encargos sociais patronais.



DEMONSTRATIVO DOS GASTOS COM ESCALA ESPECIAL
POLÍCIAS CIVIL, MILITAR E CORPO DE BOMBEIROS

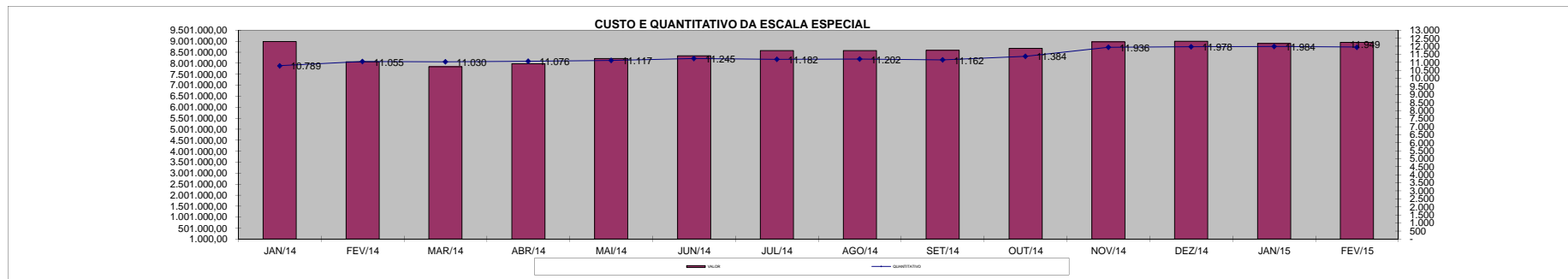
Em R\$ 1,00

Órgãos	jan/14		fev/14		mar/14		abr/14		mai/14		jun/14		jul/14	
	Nº Serv.	Valor R\$	Nº Serv.	Valor R\$	Nº Serv.	Valor R\$	Nº Serv.	Valor R\$	Nº Serv.	Valor R\$	Nº Serv.	Valor R\$	Nº Serv.	Valor R\$
Corpo de Bombeiro	1.161	854.721,96	1.151	764.450,33	1.136	710.850,68	1.133	718.631,12	1.220	788.519,23	1.210	790.834,68	1.210	838.821,28
Polícia Civil	2.274	2.514.791,66	2.210	2.207.585,89	2.189	2.162.157,48	2.185	2.202.517,87	2.185	2.267.977,09	2.357	2.408.919,83	2.381	2.453.006,77
Polícia Militar	7.354	5.618.520,98	7.694	5.091.135,94	7.705	4.962.369,85	7.758	5.055.637,33	7.712	5.160.947,39	7.678	5.136.224,49	7.591	5.287.540,62
Total	10.789	8.988.034,60	11.055	8.063.172,16	11.030	7.835.378,01	11.076	7.976.786,32	11.117	8.217.443,71	11.245	8.335.979,00	11.182	8.579.368,67

Em R\$ 1,00

Órgãos	ago/14		set/14		out/14		nov/14		dez/14		jan/15		fev/15	
	Nº Serv.	Valor R\$	Nº Serv.	Valor R\$	Nº Serv.	Valor R\$	Nº Serv.	Valor R\$	Nº Serv.	Valor R\$	Nº Serv.	Valor R\$	Nº Serv.	Valor R\$
Corpo de Bombeiro	1.200	817.160,01	1.198	878.467,57	1.181	877.997,03	1.184	852.824,66	1.179	848.076,88	1.199	858.143,46	1.193	847.580,52
Polícia Civil	2.382	2.442.690,92	2.370	2.426.798,06	2.365	2.447.979,90	2.372	2.442.756,94	2.355	2.429.394,42	2.333	2.389.003,52	2.292	2.359.590,84
Polícia Militar	7.620	5.320.430,00	7.594	5.281.175,45	7.838	5.347.013,17	8.380	5.681.087,99	8.444	5.721.197,56	8.452	5.656.175,46	8.464	5.747.542,49
Total	11.202	8.580.280,93	11.162	8.586.441,08	11.384	8.672.990,10	11.936	8.976.669,59	11.978	8.998.668,86	11.984	8.903.322,44	11.949	8.954.713,85

Fonte: Relatórios SIARHES - Administração Direta



DEMONSTRATIVO DO CUSTO DO AUXÍLIO ALIMENTAÇÃO PAGO EM FOLHA

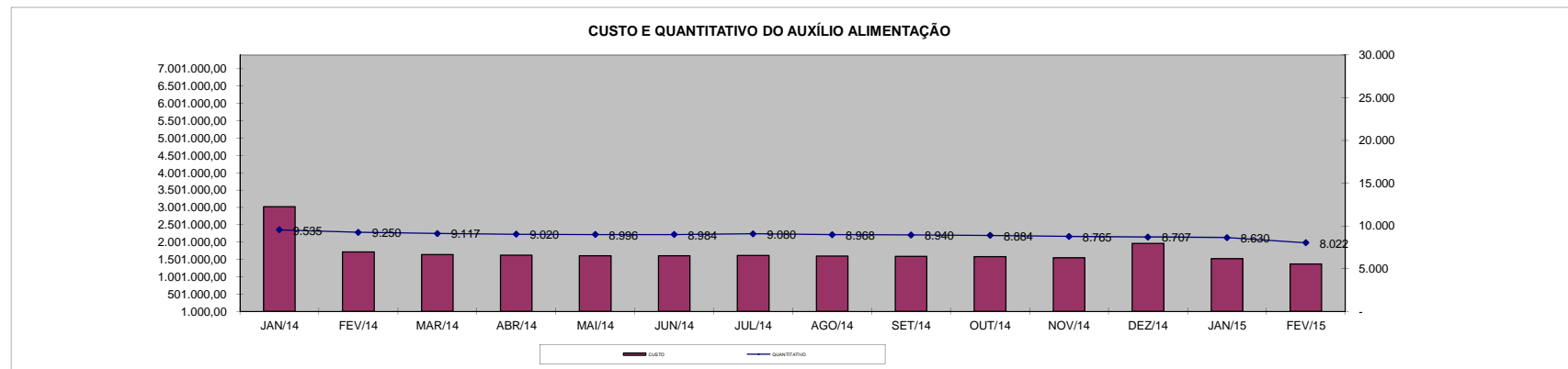
Em R\$ 1,00

Especificação	jan/14		fev/14		mar/14		abr/14		mai/14		jun/14		jul/14	
	Nº Serv.	Valor	Nº Serv.	Valor	Nº Serv.	Valor	Nº Serv.	Valor	Nº Serv.	Valor	Nº Serv.	Valor	Nº Serv.	Valor
Adm. Direta	7.977	2.412.016,07	7.770	1.431.829,06	7.633	1.363.234,53	7.558	1.351.931,39	7.548	1.342.391,78	7.543	1.339.819,36	7.648	1.348.481,59
Civil	6.989	2.069.520,07	6.838	1.255.301,06	6.711	1.185.298,53	6.664	1.178.571,39	6.663	1.173.079,78	6.692	1.175.963,36	6.804	1.188.497,59
Militar	988	342.496,00	932	176.528,00	922	177.936,00	894	173.360,00	885	169.312,00	851	163.856,00	844	159.984,00
Adm. Indireta	1.558	608.329,38	1.480	284.650,77	1.484	276.303,83	1.462	269.130,39	1.448	265.944,86	1.441	267.672,51	1.432	263.914,96
Total Geral	9.535	3.020.345,45	9.250	1.716.479,83	9.117	1.639.538,36	9.020	1.621.061,78	8.996	1.608.336,64	8.984	1.607.491,87	9.080	1.612.396,55

Em R\$ 1,00

Especificação	ago/14		set/14		out/14		nov/14		dez/14		jan/15		fev/15	
	Nº Serv.	Valor	Nº Serv.	Valor	Nº Serv.	Valor	Nº Serv.	Valor	Nº Serv.	Valor	Nº Serv.	Valor	Nº Serv.	Valor
Adm. Direta	7.539	1.335.387,19	7.527	1.323.642,90	7.466	1.322.751,07	7.351	1.289.541,49	7.305	1.685.964,53	7.227	1.271.658,10	6.754	1.135.653,31
Civil	6.709	1.174.699,19	6.698	1.163.922,90	6.647	1.166.639,07	6.557	1.140.469,49	6.518	1.537.596,53	6.443	1.123.290,10	5.972	988.869,31
Militar	830	160.688,00	829	159.720,00	819	156.112,00	794	149.072,00	787	148.368,00	784	148.368,00	782	146.784,00
Adm. Indireta	1.429	265.145,55	1.413	263.442,58	1.418	259.429,83	1.414	260.692,73	1.402	280.263,10	1.403	247.609,40	1.268	232.369,08
Total Geral	8.968	1.600.532,74	8.940	1.587.085,48	8.884	1.582.180,90	8.765	1.550.234,22	8.707	1.966.227,63	8.630	1.519.267,50	8.022	1.368.022,39

Fonte: Relatórios SIARHES - Administração Direta e Autarquias (inclui pagamentos retroativos).



DEMONSTRATIVO DO QUANTITATIVO E DOS GASTOS COM ESTAGIÁRIOS - ADM. DIRETA

Em R\$ 1,00

Órgãos	jan/2014		fev/2014		mar/2014		abr/2014		mai/2014		jun/2014		jul/2014	
	Quant.	Valor	Quant.	Valor	Quant.	Valor	Quant.	Valor	Quant.	Valor	Quant.	Valor	Quant.	Valor
SECONT/AGE	18	9.717,49	17	8.800,98	19	10.391,56	18	10.413,31	19	10.857,18	19	11.085,36	19	10.324,78
Casa Civil	9	4.785,55	10	5.804,52	10	5.458,80	10	5.704,30	10	5.704,30	10	5.704,30	10	5.704,30
Casa Militar	4	2.266,11	12	6.732,54	10	5.458,80	10	5.704,30	10	5.704,30	10	5.704,30	9	5.133,87
PGE	95	48.789,08	102	54.588,02	104	55.206,69	109	59.113,09	111	62.081,78	110	61.739,57	111	62.823,37
SEAG	22	13.733,83	21	11.772,81	20	11.554,46	21	12.452,13	24	14.302,24	23	13.119,89	20	11.066,34
SEAMA	-	-	-	-	-	-	-	-	-	-	-	-	-	-
SECES/SECULT	77	43.246,93	80	42.360,29	79	42.487,66	70	39.961,58	80	46.382,71	82	46.680,21	80	45.368,19
SEPLOG/SEGER	61	32.618,24	66	37.028,85	72	41.741,62	72	40.360,89	74	42.097,73	72	40.994,90	61	34.625,11
SECOM	11	6.004,68	13	6.987,26	13	7.205,61	11	6.274,73	12	7.149,39	11	6.274,73	11	6.274,73
SEDU	631	298.484,80	868	442.420,46	952	569.544,46	1.079	710.887,34	1.155	685.831,03	1.287	800.648,96	1.502	891.738,99
SEDURB	15	8.442,01	16	8.460,67	13	7.150,56	12	7.147,67	14	8.586,02	13	7.882,49	13	7.730,37
SEFA	124	68.093,76	127	69.326,76	124	66.324,43	123	69.529,65	132	80.430,58	132	74.669,29	135	79.399,41
SEG	30	17.142,86	31	17.431,77	30	17.468,16	31	17.188,96	30	16.998,81	31	18.386,86	32	17.702,34
SEJUS	151	83.210,20	163	90.852,65	164	92.053,59	173	100.658,07	173	98.513,27	171	96.288,58	166	94.292,06
SEP	21	11.541,29	24	13.974,52	25	13.865,35	25	14.260,75	25	14.260,75	24	13.690,32	25	14.146,66
SEADH	52	27.603,34	60	33.698,98	58	31.697,43	57	31.801,97	61	33.940,57	62	34.910,32	58	32.001,13
SEDETUR/SEDES	16	8.388,36	15	8.151,81	17	8.806,86	18	10.009,09	19	10.457,88	18	10.267,74	18	9.754,35
SETUR	12	6.550,56	15	9.098,01	15	7.369,38	15	7.767,87	15	8.252,23	15	8.803,64	13	7.415,59
SEDIT/SETOP	12	6.550,56	13	6.950,87	13	6.932,68	13	6.864,17	12	6.845,16	12	6.312,76	12	6.845,16
SECT/SECTIT	20	11.410,30	22	12.500,65	22	11.827,40	21	11.427,61	22	12.796,64	23	12.587,49	21	12.416,35
SESA	167	179.075,24	207	215.811,87	217	211.835,63	227	233.306,38	222	227.137,90	228	228.801,15	223	223.648,24
SESP	43	22.594,87	46	25.958,51	51	29.714,06	53	30.639,84	56	31.703,64	52	29.110,96	50	29.186,99
SESPORT	255	137.295,74	256	141.015,16	266	143.629,40	270	150.138,71	277	158.681,77	283	155.720,91	275	158.801,21
APE	19	11.339,54	19	10.371,72	19	10.371,72	19	10.838,17	19	10.210,69	17	9.697,31	18	10.001,54
Defensoria Pública	285	166.176,68	297	177.962,32	313	189.156,44	331	196.393,05	342	200.887,01	344	205.472,51	375	215.356,45
Polícia Civil	192	98.729,89	240	152.919,18	247	139.526,94	254	141.600,90	252	146.296,27	260	148.178,74	267	155.784,43
Polícia Militar - HPM	17	18.462,00	17	18.462,00	17	18.462,00	17	18.462,00	17	18.462,00	17	17.919,00	17	17.701,80
Polícia Militar	249	134.668,59	330	177.010,87	336	181.668,92	338	191.017,98	355	205.083,87	356	201.475,91	362	205.735,09
CBMES	57	19.888,32	50	30.787,63	54	31.024,18	53	31.379,50	55	31.944,08	55	30.955,33	53	30.232,79
Vice-Governadoria	6	2.470,46	5	3.002,34	5	2.729,40	5	2.852,15	5	2.319,75	5	2.814,12	5	2.852,15
TOTAL DA DIRETA	2.671	1.499.281,28	3.142	1.840.244,02	3.285	1.970.664,19	3.455	2.174.156,16	3.598	2.203.919,55	3.742	2.305.897,65	3.961	2.404.063,79

Em R\$ 1,00

Órgãos	ago/2014		set/2014		out/2014		nov/2014		dez/2014		jan/2015		fev/2015	
	Quant.	Valor	Quant.	Valor	Quant.	Valor	Quant.	Valor	Quant.	Valor	Quant.	Valor	Quant.	Valor
SECONT/AGE	21	10.667,03	18	9.735,33	21	12.264,24	21	11.503,67	20	11.408,60	18	9.659,28	15	8.081,09
Casa Civil	9	5.133,87	9	5.133,87	10	5.837,40	10	5.704,30	10	5.704,30	7	3.993,01	8	5.152,89
Casa Militar	8	4.563,44	10	5.951,49	10	5.704,30	10	5.704,30	10	5.704,30	9	5.133,87	9	5.133,87
PGE	116	62.804,34	110	61.302,21	111	63.869,14	119	66.626,20	120	66.436,08	110	61.093,06	102	53.316,17
SEAG	23	14.450,90	24	14.184,69	25	14.831,18	25	14.184,69	25	14.260,75	16	9.126,88	18	11.294,52
SEAMA	-	-	-	-	-	-	-	-	-	-	2	2.186,65	2	1.140,86
SECES/SECULT	80	45.691,45	82	46.984,42	78	44.493,54	80	45.254,11	82	46.661,17	64	35.956,11	61	34.796,23
SEPLOG/SEGER	68	39.378,69	68	39.454,73	69	38.998,39	67	37.134,99	70	38.960,38	52	28.578,54	51	28.787,70
SECOM	12	6.350,79	10	5.704,30	11	6.578,96	10	5.209,93	9	5.133,87	8	4.563,44	8	4.563,44
SEDU	1.417	763.784,87	1.365	726.605,43	1.322	714.676,73	1.315	713.927,35	1.302	701.428,93	621	321.782,63	784	429.545,53
SEDURB	14	8.091,65	15	8.567,01	15	8.586,02	16	9.498,71	17	9.993,08	11	6.304,30	11	6.304,30
SEFAZ	141	80.242,70	136	75.907,39	133	75.448,87	133	75.334,78	157	89.595,61	115	65.295,22	112	62.785,33
SEG	31	17.683,33	32	17.721,36	30	17.531,22	31	18.006,57	32	18.253,76	25	13.861,45	25	14.603,01
SEJUS	170	96.421,70	170	96.288,59	173	97.714,65	173	98.570,29	172	97.714,67	135	77.673,51	127	70.828,39
SEP	25	14.070,61	25	13.899,48	25	14.564,98	25	13.956,52	24	13.252,99	15	8.556,45	20	12.986,80
SEADH	62	35.043,42	61	34.168,75	60	33.769,46	61	34.967,35	63	34.434,95	56	30.537,03	53	29.871,52
SEDETUR/SEDES	18	9.716,33	17	9.963,51	18	10.571,97	18	10.267,74	20	11.446,63	12	6.559,94	12	7.187,42
SETUR	13	6.997,28	14	8.100,11	13	7.453,62	14	7.947,99	14	7.986,02	14	7.719,82	13	7.415,59
SEDIT/SETOP	13	7.757,85	12	6.369,80	12	7.016,29	11	6.521,92	11	6.521,92	7	4.278,22	10	5.970,51
SECT/SECTIT	23	13.176,93	22	12.549,46	22	12.112,13	21	11.712,83	18	10.001,54	14	8.138,13	13	6.902,20
SESA	228	232.128,64	241	235.760,36	241	234.961,79	249	240.342,81	250	236.692,07	184	199.481,03	193	214.426,30
SESP	49	27.076,41	52	30.023,63	55	30.955,33	55	31.126,46	53	30.232,79	39	22.246,77	38	20.117,15
SESPORT	293	174.031,70	303	171.065,49	308	172.633,16	321	194.028,53	318	180.604,43	239	128.822,10	216	122.851,60
APE	18	10.267,74	18	9.887,45	20	12.055,09	19	10.838,17	19	9.773,37	16	8.575,46	15	8.081,09
Defensoria Pública	436	259.265,74	449	274.415,59	472	285.765,16	480	286.376,86	497	290.914,32	450	256.899,21	467	275.511,33
Polícia Civil	280	160.043,64	278	156.735,14	275	156.830,21	276	158.256,29	278	159.073,91	190	100.947,10	216	130.514,55
Polícia Militar-HPM	17	19.511,80	17	18.606,80	16	17.376,00	17	18.896,40	17	18.462,00	17	18.462,00	17	18.462,00
Polícia Militar	368	208.568,22	368	208.777,38	365	207.294,26	361	204.670,27	352	194.003,24	225	126.331,24	222	123.764,30
CBMES	53	29.890,53	55	30.556,04	55	31.963,10	55	31.202,52	54	30.803,22	43	23.007,36	41	23.387,63
Vice-Governadoria	5	2.852,15	5	2.852,15	5	2.852,15	5	2.852,15	5	2.852,15	3	1.711,29	3	1.711,29
TOTAL DA DIRETA	4.011	2.365.663,75	3.986	2.337.271,96	3.970	2.344.709,34	3.998	2.370.377,51	4.019	2.348.311,05	2.717	1.597.481,10	2.882	1.745.494,61

Fonte: Relatórios SIARHES - Administração Direta e Autarquias.

DEMONSTRATIVO DO QUANTITATIVO E DOS GASTOS COM ESTAGIÁRIOS - AUTARQUIAS

Órgãos	jan/2014		fev/2014		mar/2014		abr/2014		mai/2014		jun/2014		jul/2014	
	Quant.	Valor	Quant.	Valor	Quant.	Valor	Quant.	Valor	Quant.	Valor	Quant.	Valor	Quant.	Valor
IDURB	11	5.786,33	12	7.060,05	12	6.550,56	12	6.369,80	11	5.818,39	14	7.852,94	13	7.415,59
ARSI	9	4.840,14	10	5.295,03	10	5.131,27	9	4.753,58	10	5.951,48	9	4.734,57	9	5.133,87
ADERES	7	3.639,20	7	3.784,77	7	3.511,83	6	3.270,47	6	3.422,58	6	3.422,58	6	3.118,35
AGERH	-	-	-	-	-	-	-	-	-	-	-	-	-	-
ASPE	7	3.821,16	8	4.148,69	7	3.457,24	6	3.422,58	7	3.993,01	7	3.422,58	6	3.422,58
DERTES/DER	34	15.048,11	36	16.758,51	36	19.014,83	36	20.364,35	38	22.227,75	39	22.493,96	38	20.402,38
DETRAN	134	75.651,74	154	85.474,96	152	82.113,78	160	92.188,06	160	90.398,21	161	92.057,28	158	88.275,85
DIO	15	7.733,30	19	10.608,27	18	9.407,33	17	9.697,31	18	10.590,98	20	11.085,36	20	11.408,60
FAMES	7	3.675,28	8	4.166,57	9	5.295,03	44	17.896,54	50	21.973,88	50	21.333,87	48	20.533,87
FAPES	22	11.918,38	23	12.154,93	20	10.426,31	20	10.471,16	20	11.094,55	18	10.020,56	20	10.609,99
ESESP	7	4.194,50	7	3.966,73	7	3.821,16	6	3.422,58	8	4.525,41	8	4.563,44	8	4.563,44
ICAES	32	17.595,75	32	17.140,63	31	16.940,47	32	18.561,46	39	23.949,78	37	21.124,93	35	18.938,28
IDAF	29	15.157,29	27	14.374,84	27	13.828,96	26	14.235,20	26	14.032,58	27	15.553,74	26	14.431,87
IEMA	82	42.412,21	85	47.400,56	85	46.163,25	85	47.863,77	89	50.007,69	87	49.513,33	84	48.220,34
INCAPER	16	8.315,57	18	9.734,85	24	12.664,43	25	14.578,45	25	14.203,71	23	13.119,89	22	12.245,23
IOPES	23	11.819,01	23	13.228,49	26	12.955,54	24	14.199,81	28	15.915,00	29	16.238,25	30	16.846,70
IPAJM	38	20.837,26	42	21.852,13	41	22.108,14	43	24.262,28	43	24.528,49	43	24.300,33	45	24.794,69
IPES/IJSN	26	13.489,68	25	13.190,89	23	12.464,26	25	14.492,39	28	16.105,14	28	15.021,33	26	14.698,08
IPEM	4	1.655,24	4	2.365,48	4	2.183,52	4	2.281,72	4	1.977,49	4	1.996,50	4	2.110,59
PROCON	23	12.959,96	29	14.174,68	28	15.048,09	29	14.926,25	29	17.169,93	28	15.953,03	27	15.401,61
ITUPRODEST	33	18.100,77	35	17.280,32	33	17.368,29	34	18.407,61	40	21.066,67	33	19.071,38	31	17.607,27
JUCEES	29	15.135,65	30	15.575,78	28	14.010,93	30	15.965,93	29	14.926,25	27	14.660,05	28	16.162,18
RTV-ES	35	18.596,32	35	18.723,68	32	17.213,41	39	20.265,98	36	20.535,48	40	21.980,59	36	20.573,51
SUPPIN	9	4.329,45	7	3.821,16	8	4.294,26	9	4.709,01	8	4.563,44	8	3.669,76	8	4.677,53
TOTAL DA INDIRETA	632	336.712,30	676	362.282,00	668	355.972,89	721	396.606,29	752	418.977,89	746	413.190,25	728	401.592,40

Órgãos	ago/2014		set/2014		out/2014		nov/2014		dez/2014		jan/2015		fev/2015	
	Quant.	Valor	Quant.	Valor	Quant.	Valor	Quant.	Valor	Quant.	Valor	Quant.	Valor	Quant.	Valor
IDURB	13	6.046,55	9	4.316,25	7	3.993,01	7	4.354,28	7	3.993,01	7	3.707,79	4	1.825,38
ARSI	9	5.019,79	11	5.133,87	9	5.057,81	10	6.065,57	10	5.704,30	7	3.897,94	6	3.422,58
ADERES	6	3.422,58	6	3.422,58	7	3.993,01	7	3.993,01	7	3.993,01	5	2.852,15	4	2.281,72
AGERH	-	-	-	-	-	-	-	-	-	-	-	-	-	-
ASPE	5	2.852,15	4	2.281,72	5	2.642,99	6	3.650,75	6	3.422,58	6	3.422,58	6	2.490,88
DERTES/DER	39	22.056,63	37	20.212,24	38	21.828,45	39	22.436,91	40	21.714,37	28	15.477,67	26	14.108,63
DETRAN	160	90.621,92	158	86.217,07	155	89.318,58	153	87.091,70	156	89.405,05	114	62.131,96	108	61.295,34
DIO	20	10.990,28	19	10.838,17	20	11.408,60	19	10.838,17	21	10.667,04	14	8.195,17	13	6.198,68
FAMES	47	20.333,87	50	22.745,93	51	23.593,01	46	20.039,50	41	18.819,78	16	7.522,79	8	4.393,01
FAPES	19	10.838,17	18	10.267,74	18	10.267,74	22	12.701,57	22	12.682,56	20	11.066,34	17	8.993,78
ESESP	8	4.563,44	8	4.297,24	7	3.593,71	7	4.221,18	8	4.563,44	7	3.993,01	7	3.859,91
ICAES/IASES	36	20.288,29	35	20.193,22	36	20.117,16	38	22.170,71	37	19.698,85	26	15.154,42	28	15.762,89
IDAF	26	14.850,19	25	13.823,42	25	14.165,68	27	14.850,19	26	14.526,95	24	13.519,20	23	13.100,88
IEMA	83	47.060,48	89	53.525,35	93	52.460,54	94	53.734,51	89	49.950,66	59	32.780,70	59	33.845,52
INCAPER	21	11.902,98	21	11.845,93	23	13.576,23	25	14.812,16	24	13.956,52	21	11.560,72	20	11.408,60
IOPES	29	16.238,24	28	15.972,04	29	16.713,60	31	17.322,06	30	17.112,90	19	10.476,90	17	9.697,31
IPAJM	44	24.965,82	43	23.159,46	43	25.213,01	42	23.958,05	45	25.346,11	30	17.188,95	27	14.926,25
IPES/IJSN	26	14.488,92	26	14.660,06	27	15.097,38	25	14.469,91	26	14.545,97	23	13.062,84	22	11.941,00
IPEM	4	2.243,69	4	2.281,72	4	2.281,72	4	2.281,72	4	2.281,72	4	2.281,72	6	3.365,54
PROCON	40	17.419,47	28	15.819,92	28	15.915,00	29	15.610,77	27	14.717,09	22	11.370,57	17	9.298,01
ITUPRODEST	36	20.041,10	35	19.603,78	35	20.060,12	36	19.592,54	33	18.329,82	27	13.975,54	28	15.876,97
JUCEES	28	15.477,67	28	15.762,89	29	16.143,17	30	16.086,13	35	20.744,65	32	17.341,07	32	18.348,84
RTV-ES	36	19.850,96	39	21.980,56	35	19.033,34	37	20.801,68	38	21.105,92	33	18.805,18	32	17.778,40
SUPPIN	8	4.563,44	8	4.563,44	8	4.563,44	8	4.563,44	8	4.563,44	6	3.422,58	6	3.422,58
TOTAL DA INDIRETA	743	406.136,63	729	402.924,60	732	411.037,30	742	415.646,51	740	411.845,74	550	303.207,79	516	287.642,70

Fonte: Relatórios SIARHES - Administração Direta e Autarquias.

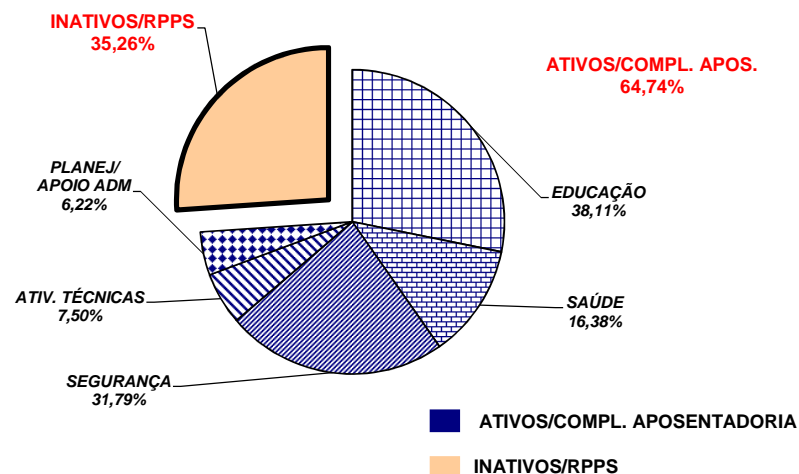
	jan/14	fev/14	mar/14	abr/14	mai/14	jun/14	jul/14							
TOTAL GERAL	3.303	1.835.993,58	3.818	2.202.526,02	3.953	2.326.637,08	4.176	2.570.762,45	4.350	2.622.897,44	4.488	2.719.087,90	3.961	2.805.656,19
	ago/14	set/14	out/14	nov/14	dez/14	jan/15	fev/15							
TOTAL GERAL	4.011	2.771.800,38	3.986	2.740.196,56	3.970	2.755.746,64	4.740	2.786.024,02	4.759	2.760.156,79	3.267	1.900.688,89	3.398	2.033.137,31

**DEMONSTRATIVO DO QUANTITATIVO E DA EVOLUÇÃO DA FOLHA DE PAGAMENTO COM PESSOAL DO PODER EXECUTIVO
NAS ÁREAS DE EDUCAÇÃO, SAÚDE, SEGURANÇA PÚBLICA E OUTROS
FEVEREIRO/2015**

Demonstrativo do Número de Servidores

ESPECIFICAÇÃO	DADOS MÊS FEVEREIRO/15	%	MÉDIA MENSAL MAR/14 A FEV/15	%
1 - ATIVOS/COMPL. APOSENTADORIA	52.124	61,10	60.078	64,74
EDUCAÇÃO (1)	14.640	28,09	22.897	38,11
SAÚDE (2)	9.581	18,38	9.839	16,38
SEGURANÇA (3)	20.113	38,59	19.100	31,79
OUTROS ATIV. TÉCNICAS (4)	4.295	8,24	4.505	7,50
OUTROS PLANEJ./APOIO ADM. (5)	3.495	6,71	3.738	6,22
2 - INATIVOS/RPPS	33.189	38,90	32.720	35,26
TOTAL	85.313	100,00	92.798	100,00

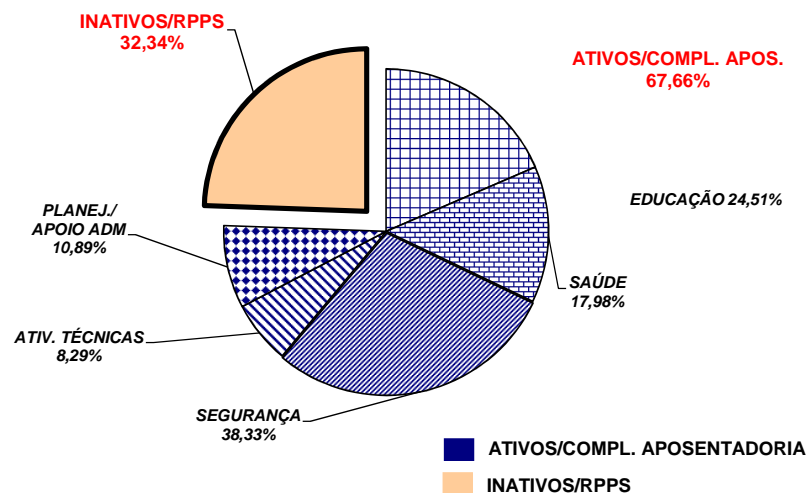
Fonte: Relatórios SIARHES - Administração Direta e Autarquias.



Demonstrativo dos Gastos

ESPECIFICAÇÃO	DADOS MÊS FEVEREIRO/15	%	MÉDIA MENSAL MAR/14 A FEV/15	%
1 - ATIVOS/COMPL. APOSENTADORIA	266.778,20	64,07	303.989,98	67,66
EDUCAÇÃO (1)	42.824,38	16,05	74.496,73	24,51
SAÚDE (2)	52.336,48	19,62	54.669,98	17,98
SEGURANÇA (3)	116.300,45	43,59	116.523,07	38,33
OUTROS ATIV. TÉCNICAS (4)	24.128,32	9,04	25.201,15	8,29
OUTROS PLANEJ./APOIO ADM. (5)	31.188,58	11,69	33.099,06	10,89
2 - INATIVOS/RPPS	149.633,49	35,93	145.328,89	32,34
TOTAL	416.411,69	100,00	449.318,88	100,00

Fonte: Relatórios SIARHES - Administração Direta e Autarquias.



Notas:

(1) - Inclui SEDU CLT/Estatutário/DTA e DTM.

(2) - Inclui SESA - Efetivos, Comissionados e Contratados Temporários

(3) - Inclui PM/PC - Administrativos e Policiais; CBMES; HPM, SESP, SEJUS e IASES

(4) - Inclui SEAG; SEAMA; SECULT; SETADES/SEASTDH/SEADH; SEDES; SETUR; SEDURB; SETOP; SESPORT; ADERES; AGERH; DER/ES; FAMES; ESESP; IEMA; IDAF; INCAPER, IOPES, DETRAN, IDURB e ARSI.

(5) - Inclui SECONT; APE; ASPE; SEG; Casa Civil; Vice Governadoria; Casa Militar; SECT/SECTIT; Defensoria Pública; PGE; SEP; SEGER; Previdência Complementar; Pensões Especiais; SECOM; SEFAZ; FAPES; IJSN; RTV-ES; DIO; IPAJM; PROCON; PRODEST; IPEM; JUCEES e SUPPIN

**DEMONSTRATIVO DA CONTRIBUIÇÃO PATRONAL E DOS SERVIDORES, DO
PODER EXECUTIVO, PARA O REGIME PRÓPRIO DE PREVIDÊNCIA SOCIAL - RPPS**

Em R\$ 1,00

ESPECIFICAÇÃO	MESES						
	JANEIRO/2014	FEVEREIRO/2014	MARÇO/2014	ABRIL/2014	MAIO/2014	JUNHO/2014 (1)	JULHO/2014
Contribuição Servidores	21.898.664,37	18.624.792,10	18.456.243,01	19.551.384,58	19.485.813,32	13.820.717,28	19.745.077,81
FF/Fundo Financeiro	16.483.082,87	13.472.822,71	13.485.309,86	14.077.873,99	13.944.514,33	10.586.007,26	13.911.526,85
FP/Fundo Previdenciário	5.415.581,50	5.151.969,39	4.970.933,15	5.473.510,59	5.541.298,99	3.234.710,02	5.833.550,96
Contribuição Patronal	35.421.882,95	32.097.994,85	31.506.567,62	32.963.276,22	32.434.683,36	21.509.865,85	33.318.537,40
FF/Fundo Financeiro	24.592.337,25	21.796.541,75	21.569.247,70	22.017.778,52	21.345.838,04	15.041.918,81	21.653.322,62
FP/Fundo Previdenciário	10.829.545,70	10.301.453,10	9.937.319,92	10.945.497,70	11.088.845,32	6.467.947,04	11.665.214,78
Total	57.320.547,32	50.722.786,95	49.962.810,63	52.514.660,80	51.920.496,68	35.330.583,13	53.063.615,21

ESPECIFICAÇÃO	MESES						
	AGOSTO/2014	SETEMBRO/2014	OUTUBRO/2014	NOVEMBRO/2014	DEZEMBRO/2014	JANEIRO/2015	FEVEREIRO/2015
Contribuição Servidores	19.841.307,84	20.268.508,96	20.174.554,83	19.898.447,77	21.343.959,35	20.306.723,28	19.848.546,25
FF/Fundo Financeiro	13.941.044,48	14.169.476,71	13.922.555,09	13.651.878,25	14.193.382,49	13.848.735,74	13.343.642,12
FP/Fundo Previdenciário	5.900.263,36	6.099.032,25	6.251.999,74	6.246.569,52	7.150.576,86	6.457.987,54	6.504.904,13
Contribuição Patronal	33.531.428,67	34.320.949,70	34.260.151,29	33.680.800,76	36.151.163,40	34.261.777,13	34.214.710,02
FF/Fundo Financeiro	21.733.248,81	22.125.736,60	21.752.512,83	21.186.517,30	21.844.134,94	21.348.749,35	21.206.655,72
FP/Fundo Previdenciário	11.798.179,86	12.195.213,10	12.507.638,46	12.494.283,46	14.307.028,46	12.913.027,78	13.008.054,30
Total	53.372.736,51	54.589.458,66	54.434.706,12	53.579.248,53	57.495.122,75	54.568.500,41	54.063.256,27

Fonte: Relatórios SIARHES - PRO2722R da Administração Direta e Autarquias.

Nota:

(1) - Neste mês de junho/2014, foi devolvida aos professores ativos e aposentados, retroativamente aos últimos 5 anos, a contribuição previdenciária que vinha sendo, indevidamente efetuada, sobre a carga horária especial do magistério (CHE), com seus respectivos reflexos na parcela previdenciária patronal e aporte.

Obs.: A partir de jan/10, com a edição da L.C. nº 5 39/2009, deixou de ser devida a parcela de IPAJM patronal dos aposentados e pensionistas.